

MATEMÁTICA-CUARTOS AB-GUÍA4-SEMANA4

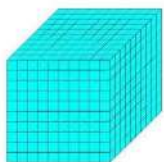



OA1: Representar y describir números del 0 al 10 000:contándolos de 10 en 10, de 100 en 100, de 1 000 en 1 000;leyéndolos y escribiéndolos ;representándolos en forma concreta, pictórica y simbólica; comparándolos y ordenándolos en la recta numérica o la tabla posicional; identificando el valor posicional de los dígitos hasta la decena de mil; componiendo y descomponiendo números naturales hasta 10 000 en forma aditiva, de acuerdo a su valor posicional.

Fecha:
6/abril/2020

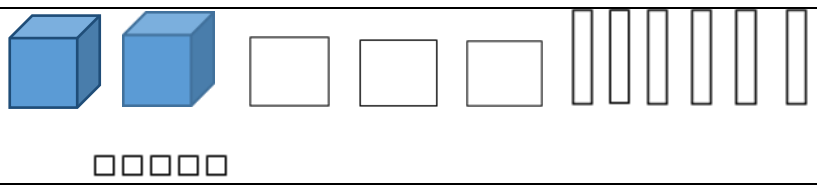
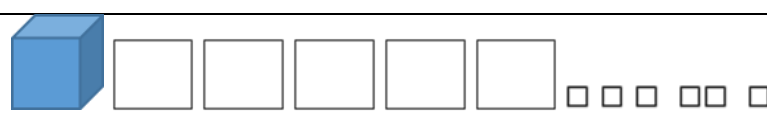
OA7: Resolver problemas rutinarios y no rutinarios en contextos cotidianos que incluyen dinero, seleccionando y utilizando la operación apropiada

Meta: Representar en forma concreta, pictórica y simbólica de un numeral.

- Instrucciones: Escriba y desarrolle los siguientes ejercicios en tu guía y escribe la meta en tu cuaderno.
- Los números los podemos representar de forma pictórica a través de bloques multibase. Cada bloque tiene el siguiente valor: **El cubo representa 1.000, el cuadrado representa 100, una pila 10 y una unidad.**

			
MIL	CIEN	DIEZ	UNO

Observa el siguiente ejemplo, luego completa el cuadro y aplica lo aprendido,:

NÚMERO	PALABRAS	REPRESENTACIÓN PICTÓRICA
2. 3 6 5	Dos mil trescientos sesenta y cinco.	
1. 2 4 7		
	Tres mil ochenta y cuatro	
		
4. 1 2 3		

- **Desafío:** Representa la cantidad de dinero de forma pictórica. Si es necesario solicita ayuda.

